

SCHEDA DI ISCRIZIONE

Cognome _____
Nome _____
Qualifica _____
Indirizzo _____
CAP _____ Città _____ Prov. _____
Tel _____ Tel cell. _____ Fax _____
E-mail _____
Codice Fiscale _____
nato/a a _____ prov. _____ il _____
N° iscriz. Albo Medici-Odontoiatri _____ Prov. di _____

Intestazione fattura

Ragione sociale _____
Indirizzo _____
CAP _____ Città _____ Prov. _____
Codice Fiscale _____
P iva _____ Codice univoco _____
PEC _____

Modalità di pagamento

- Bonifico Bancario a favore di Clinica Dentale Dott.ri Lorenzo e Lucio Daniele & C. S.a.s.-S.t.P.
Banca di Credito Cooperativo di Roma
IBAN IT46E 08327 03602 0000 0000 5045
- Assegno bancario non trasferibile o assegno circolare intestato a Clinica Dentale Dott.ri Lorenzo e Lucio Daniele & C. S.a.s. - S.t.P.

Compilare la scheda d'iscrizione ed inviarla via email a clinicadentaledanieleacademy@gmail.com o via posta ordinaria a Clinica Dentale Daniele Academy, Via Colle Pretara, 35 - 67100 L'Aquila.

L'iscrizione s'intende confermata previo versamento di un acconto pari al 30% della quota intera del corso scelto. Per i corsi di più giorni, si richiede il saldo della quota di partecipazione all'inizio del corso.

Consenso al trattamento dei dati personali

Ai sensi della legge n°675/96 (tutela della privacy) acconsento al trattamento dei miei dati personali

Data _____ Firma _____

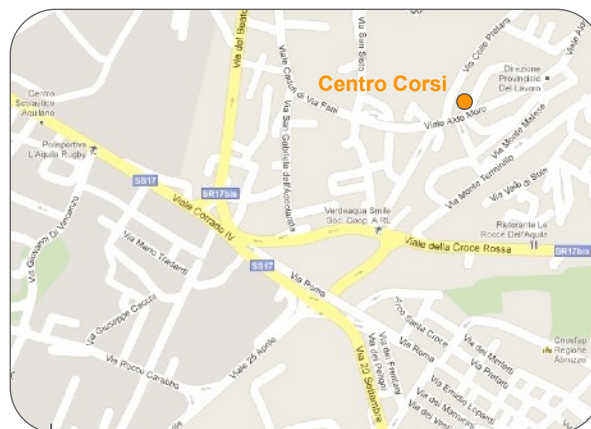


**Clinica Dentale Daniele
ACADEMY**

LA SEDE DEL CORSO

Clinica Dentale Daniele Academy
Via Colle Pretara, 35 - 67100 L'Aquila
Tel. 0862 25469 - Cell. 333 7696075

E-mail: clinicadentaledanieleacademy@gmail.com



COME RAGGIUNGERCI

Auto: uscita A24 L'Aquila Ovest, proseguire verso il centro città, alla terza rotatoria voltare a sinistra sotto il cavalcavia per Via Vicentini, alla fine della quale voltare a sinistra e poi subito a destra e proseguire per via Colle Pretara.

Autobus: collegamenti ogni ora e più da Terminal Stazione Tiburtina tramite compagnie TUA, Gaspari, FlixBus, Itabus e Mignani (tempo 75 minuti). Collegamenti da Stazione Pescara ogni 1,5-2 ore (tempo 100-150 minuti).

Treno: raggiungere Stazione Roma Tiburtina o Pescara Centrale e proseguire in autobus.

Aereo: collegamenti diretti tramite autobus con L'Aquila (terminal Amiternum) da Fiumicino (stazione bus Terminal 3) e Ciampino ogni 1,5-2 ore tramite compagnia Gaspari on Line.



**Clinica Dentale Daniele
ACADEMY**

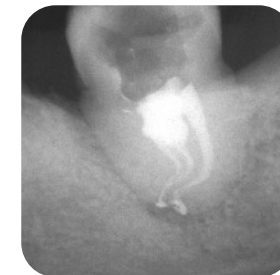
Corso Teorico Pratico in ENDODONZIA



50 CREDITI FORMATIVI ECM

**9 Giornate: 6 teorico-pratiche
3 di frequentazione dello studio e pratica**

**15-16 settembre 2023
6-7 ottobre 2023
20-21 ottobre 2023**



Docente: Dott. Lucio Daniele

L'obiettivo del corso è di fornire le conoscenze basilari per poter eseguire un corretto trattamento endodontico.

Il corso intende dare ai partecipanti tutte quelle nozioni e consigli pratici che permettono l'esecuzione in massima sicurezza di terapie endodontiche sia con strumentazione manuale sia con strumentazione al nichel titanio.

Verranno fornite nozioni sul riconoscimento del tipo di anatomia da trattare, sulla patologia pulpale, sul piano di trattamento endodontico da attuare, e sulle più moderne ed efficaci tecniche di strumentazione ed otturazione canalare che permettono di ottenere con predicibilità il successo endodontico.



Corsi Endodonzia Dottor Lucio Daniele

DOTT. LUCIO DANIELE

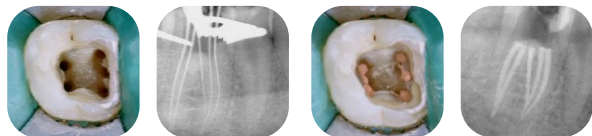
Profilo del docente



Laureato in Odontoiatria e Protesi Dentaria presso l'Università degli Studi di L'Aquila nel 1994. Dal 1999 è socio attivo della Società Italiana di Endodonzia e della Accademia Italiana di Odontoiatria Microscopica. Dal 2003 è socio attivo European Society of Endodontology. E' stato per quattro mandati Segretario culturale della Sezione Abruzzese della SIE, attualmente è

membro della Commissione culturale nazionale SIE e membro del Comitato Scientifico AIOM; è relatore nazionale ANDI. E' stato per due mandati, dal 2010 al 2018, Presidente ANDI L'Aquila, nella quale ha ricoperto la carica di Tesoriere dal 2004 al 2007 e di Segretario culturale dal 2004 al 2010. Vincitore del Giorgio Lavagnoli Award al Congresso Internazionale SIE di Roma 2016, è autore del capitolo "Il Dolore odontogeno" del libro di testo "Manuale di Endodonzia" (Elsevier, 2013-2021). E' autore del capitolo sull'Incappucciamento diretto della polpa del libro "Restauro Diretti nei settori posteriori" (Quintessence publishing 2018) e del libro "Restauro Diretti nei settori anteriori" di Paolone G. e Scolavino S. (Quintessence publishing 2020); è presente con case report nel "Testo Atlante di Anatomia Endodontica" (Tecniche Nuove, 2011).

Ha frequentato i corsi in Endodonzia di base ed avanzata del dott. Clifford Ruddle (USA-California). Relatore a congressi nazionali ed internazionali su argomenti di endodonzia, micro-endodonzia chirurgica, odontoiatria microscopica e conservativa, è docente al Master in Endodonzia dell'Università di Siena dal 2016, è stato docente al Master in Endodonzia dell'Università G.D'Annunzio di Chieti-Pescara nel 2003 e 2004 e ai Corsi di aggiornamento dell'Ordine dei Medici di Roma in numerosi anni. E' stato relatore al Congresso nazionale AIC di Roma 2022 insieme al Dott. Castellucci e al Dott. Gorni. E' autore di numerosi articoli scientifici e monografie, e coautore del testo "L'Endodonzia nel terzo millennio sicura, affidabile e predicibile: dalla ricerca alla clinica" Aries Due, 2007), in particolare del capitolo sui Ritrattamenti endodontici. E' docente in corsi teorico-pratici in Italia e all'Estero in Endodonzia di base ed avanzata ed Endodonzia chirurgica, svolge la libera professione in associazione con il fratello Lorenzo a L'Aquila e in altri studi anche fuori regione occupandosi esclusivamente di endodonzia, endodonzia microscopica ortograde e chirurgica, restaurativa estetica.



PROGRAMMA

1° Giornata - parte teorica

- Indicazione al trattamento endodontico
- Anatomia endodontica
- Diagnosi in Endodonzia
- Il pretrattamento endodontico
- Isolamento del campo operatorio: la diga di gomma
- Radiologia, la radiografia intraoperatoria
- La cavità di accesso e apertura della camera pulpare
- Reperimento degli imbrocchi canalari
- L'uso delle punte soniche e ultrasoniche in Endodonzia

2° Giornata - parte pratica

- Posizionamento della diga di gomma su vari denti
- Posizionamento della rx intraoperatoria
- Esecuzione della corretta cavità di accesso.

3° Giornata - parte teorica

- Anestesia in Endodonzia
- Il mantenimento della vitalità palpare
- Le emergenze endodontiche.
- Endodonzia nei decidui
- Gli strumenti endodontici
- Principi biologici e meccanici di preparazione canale
- La determinazione della lunghezza di lavoro
- Principi di conicità canale
- Gli irriganti canalari: strumenti e tecniche
- Sondaggio canale: sondaggio meccanico e guide path meccanico
- Tecniche di sagomatura manuali e nichel-titanio

4° Giornata - parte pratica

- Strumentazione e preparazione dei canali radicolari con diverse tecniche e sistematiche su denti estratti

5° Giornata - parte teorica

- L'ergonomia e l'organizzazione del lavoro in Endodonzia
- Farmacologia in Endodonzia
- L'otturazione tridimensionale dei canali radicolari
- La compattazione verticale della guttaperca calda (Schilder)
- L'onda continua di condensazione secondo Buchanan
- Otturazione mediante cono singolo e Cementi Bioceramici
- Otturazione con guttaperca veicolata da Carrier
- Sbiancamento del dente trattato endodonticamente
- La ricostruzione del dente trattato endodonticamente.

6° Giornata - parte pratica

- Otturazione dei canali radicolari
- Discussioni di casi clinici dei Corsisti



Il corso si svolgerà a L'Aquila ed è articolato in 9 giorni: 6 giorni suddivisi in tre fine settimana (venerdì e sabato) di corso teorico-pratico e 3 giornate di frequentazione dello studio (che verranno decise dal partecipante) durante le quali il corsista potrà assistere e seguire casi endodontici trattati dal docente nello svolgimento del proprio lavoro specialistico e potrà discutere casi clinici ed esercitarsi sui denti estratti.

I partecipanti riceveranno tutte le nozioni fondamentali per poter entrare nel mondo della moderna endodonzia e quindi poter eseguire terapie endodontiche semplici e predicibili nei risultati che portano ad un successo destinato a durare nel tempo.

Il corso prevede una parte teorica ed una parte pratica in cui i partecipanti potranno eseguire su denti estratti trattamenti canalari completi, dalla apertura della camera pulpare alla otturazione dei canali, e assisteranno in diretta con ripresa video al microscopio operatorio a trattamenti effettuati dal docente.

La partecipazione al corso è limitata a 15 persone

**Costo del corso: € 1.800,00 + iva (22%),
Odontoiatri Young (under 32) € 1.600,00 + iva
Studenti CLMOPD (under 32) € 1.500,00 + iva**

**Sono compresi 50 crediti ECM, il coffee break,
il lunch ed i kit di strumentazione e otturazione con
strumenti Ni-Ti di ultima generazione**

ORARI

9,00 inizio lavori - 11,00 coffee break - 11,30 ripresa lavori - 13,30 pausa pranzo - 14,30 ripresa lavori - 18,00 chiusura lavori (16,00 Sabato)